



ТЕРРИТОРИАЛЬНЫЙ ОРГАН ФЕДЕРАЛЬНОЙ
СЛУЖБЫ ГОСУДАРСТВЕННОЙ СТАТИСТИКИ
ПО ТАМБОВСКОЙ ОБЛАСТИ

Численность и заработная плата работников организаций Тамбовской области



за январь-сентябрь 2022 год



ТЕРРИТОРИАЛЬНЫЙ ОРГАН
ФЕДЕРАЛЬНОЙ СЛУЖБЫ
ГОСУДАРСТВЕННОЙ СТАТИСТИКИ
ПО ТАМБОВСКОЙ ОБЛАСТИ

Численность и заработная плата работников организаций

Тамбовской области

за январь-сентябрь 2022 года

- 01 Динамика среднесписочной численности работников крупных и средних организаций Тамбовской области
- 02 Темпы роста среднесписочной численности работников крупных и средних организаций по видам экономической деятельности за сентябрь 2022 г.
- 03 Динамика заработной платы работников крупных и средних организаций Тамбовской области
- 04 Среднемесячная номинальная начисленная заработная плата работников крупных и средних организаций по видам экономической деятельности за сентябрь 2022 г.
- 05 Муниципальные образования с наибольшей и наименьшей номинальной начисленной заработной платой работников крупных и средних организаций за сентябрь 2022г.
- 06 Динамика среднесписочной численности работников организаций Тамбовской области по полному кругу
- 07 Темпы роста среднесписочной численности работников по полному кругу организаций по видам экономической деятельности за сентябрь 2022 г.
- 08 Среднемесячная номинальная начисленная заработная плата работников по полному кругу организаций Тамбовской области
- 09 Темпы роста среднемесячной заработной платы работников по полному кругу организаций Тамбовской области за сентябрь 2022 г.
- 10 Среднемесячная реальная заработная плата работников организаций по полному кругу по видам экономической деятельности в сентябре 2022 г.





ДИНАМИКА СРЕДНЕСПИСОЧНОЙ ЧИСЛЕННОСТИ РАБОТНИКОВ КРУПНЫХ И СРЕДНИХ ОРГАНИЗАЦИЙ ТАМБОВСКОЙ ОБЛАСТИ

ТЫС. ЧЕЛОВЕК

Сентябрь 2022 г.

197 030

ЧЕЛОВЕК

в % к сентябрю 2021 г.

100,3

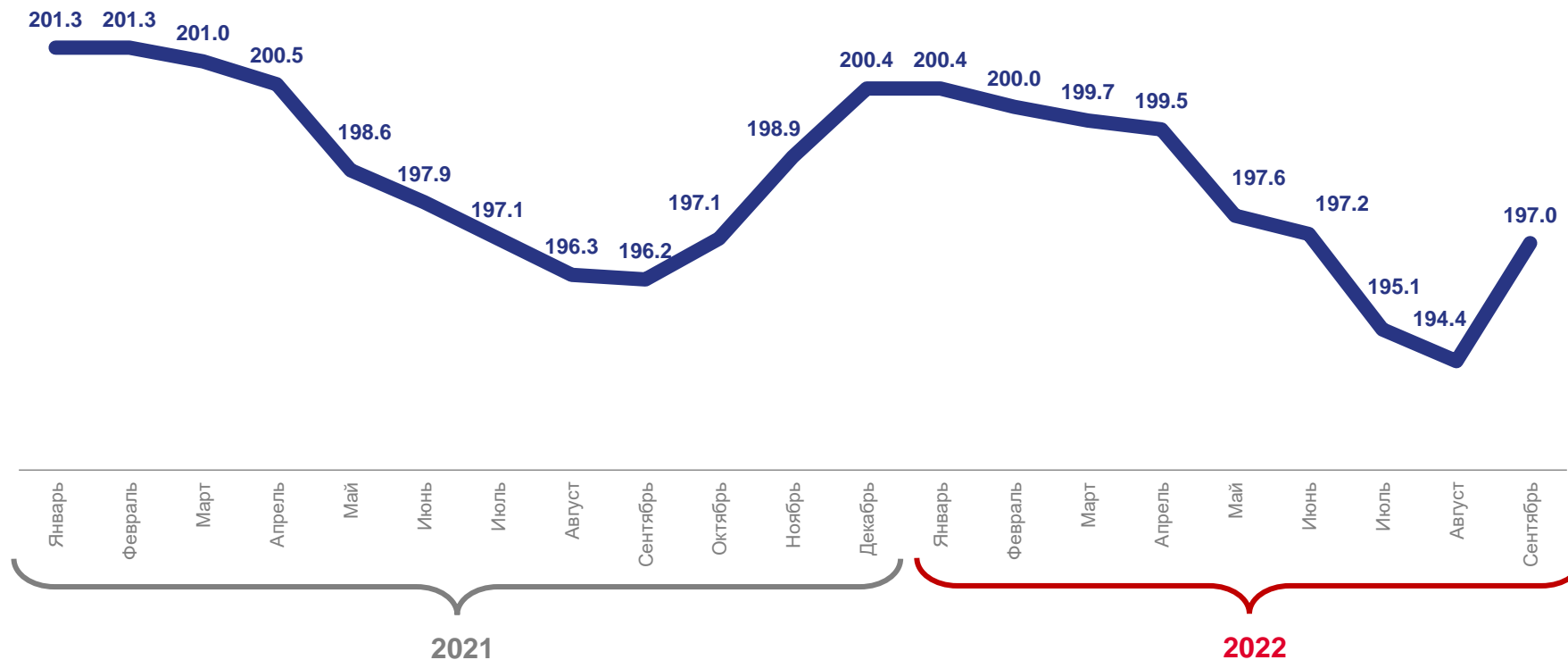
Январь-сентябрь 2022 г.

197 854

ЧЕЛОВЕКА

в % к январю-сентябрю 2021 г.

100,4





ТЕМПЫ РОСТА СРЕДНЕСПИСОЧНОЙ ЧИСЛЕННОСТИ РАБОТНИКОВ КРУПНЫХ И СРЕДНИХ ОРГАНИЗАЦИЙ ПО ВИДАМ ЭКОНОМИЧЕСКОЙ ДЕЯТЕЛЬНОСТИ ЗА СЕНТЯБРЬ 2022Г.

В % К СЕНТЯБРЮ 2021 Г.

	Сельское, лесное хозяйство, охота, рыболовство и рыбоводство	101,3		Деятельность финансовая и страховая	89,7
	Обрабатывающие производства	100,0		Деятельность по операциям с недвижимым имуществом	95,0
	Обеспечение электрической энергией, газом и паром; кондиционирование воздуха	98,3		Деятельность профессиональная, научная и техническая	91,6
	Водоснабжение, водоотведение, организация сбора и утилизации отходов, деятельность по ликвидации загрязнений	80,9		Деятельность административная и сопутствующие дополнительные услуги	96,5
	Строительство	93,2		Государственное управление и обеспечение военной безопасности; социальное обеспечение	100,8
	Торговля оптовая и розничная; ремонт автотранспортных средств и мотоциклов	116,9		Образование	98,7
	Транспортировка и хранение	101,7		Деятельность в области здравоохранения и социальных услуг	98,3
	Деятельность гостиниц и предприятий общественного питания	104,3		Деятельность в области культуры, спорта, организации досуга и развлечений	99,8
	Деятельность в области информации и связи	107,7		Предоставление прочих видов услуг	100,0





ДИНАМИКА ЗАРАБОТНОЙ ПЛАТЫ РАБОТНИКОВ КРУПНЫХ И СРЕДНИХ ОРГАНИЗАЦИЙ ТАМБОВСКОЙ ОБЛАСТИ

Среднемесячная номинальная начисленная заработная плата за сентябрь 2022 г., рублей

40 055

в % к сентябрю 2021 г.

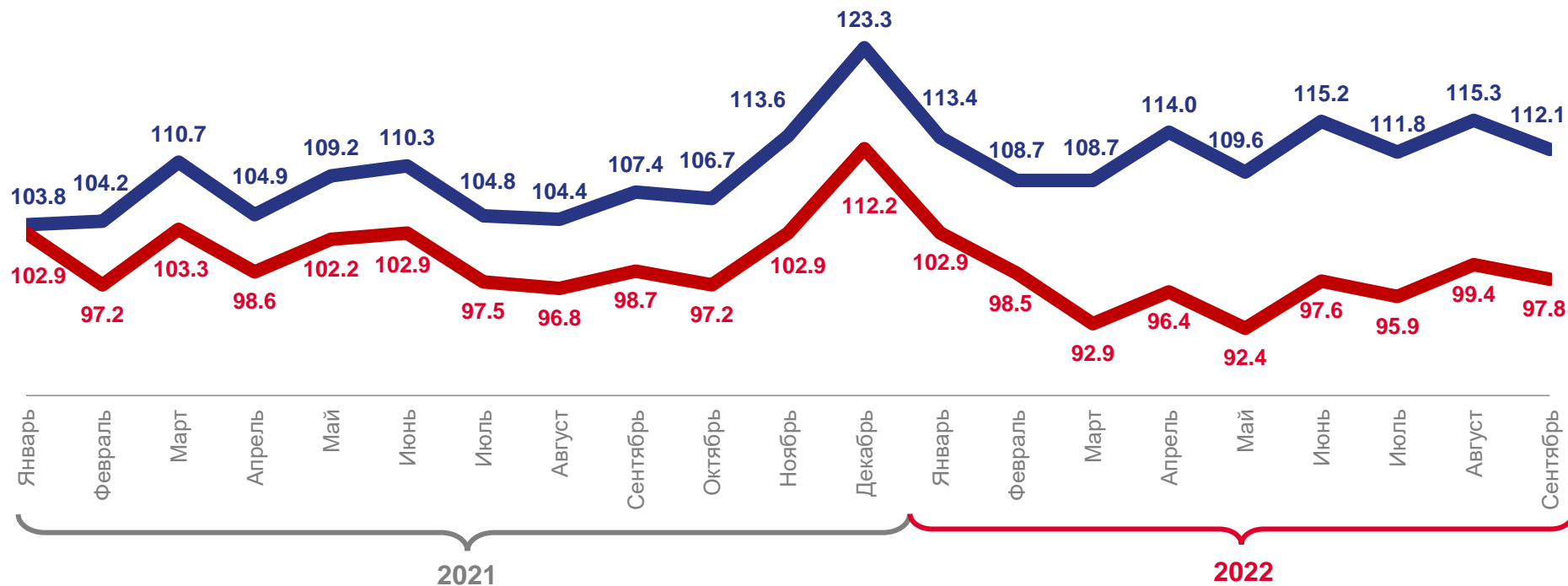
112,1



Реальная заработная плата за сентябрь 2022 г.

в % к сентябрю 2021 г.

97,8

В процентах к соответствующему периоду предыдущего года



 Среднемесячная номинальная начисленная заработная плата
 Реальная заработная плата





СРЕДНЕМЕСЯЧНАЯ НОМИНАЛЬНАЯ НАЧИСЛЕННАЯ ЗАРАБОТНАЯ ПЛАТА РАБОТНИКОВ КРУПНЫХ И СРЕДНИХ ОРГАНИЗАЦИЙ ПО ВИДАМ ЭКОНОМИЧЕСКОЙ ДЕЯТЕЛЬНОСТИ

ЗА СЕНТЯБРЬ 2022 г.

РУБЛЕЙ

в процентах к сентябрю 2021 г.

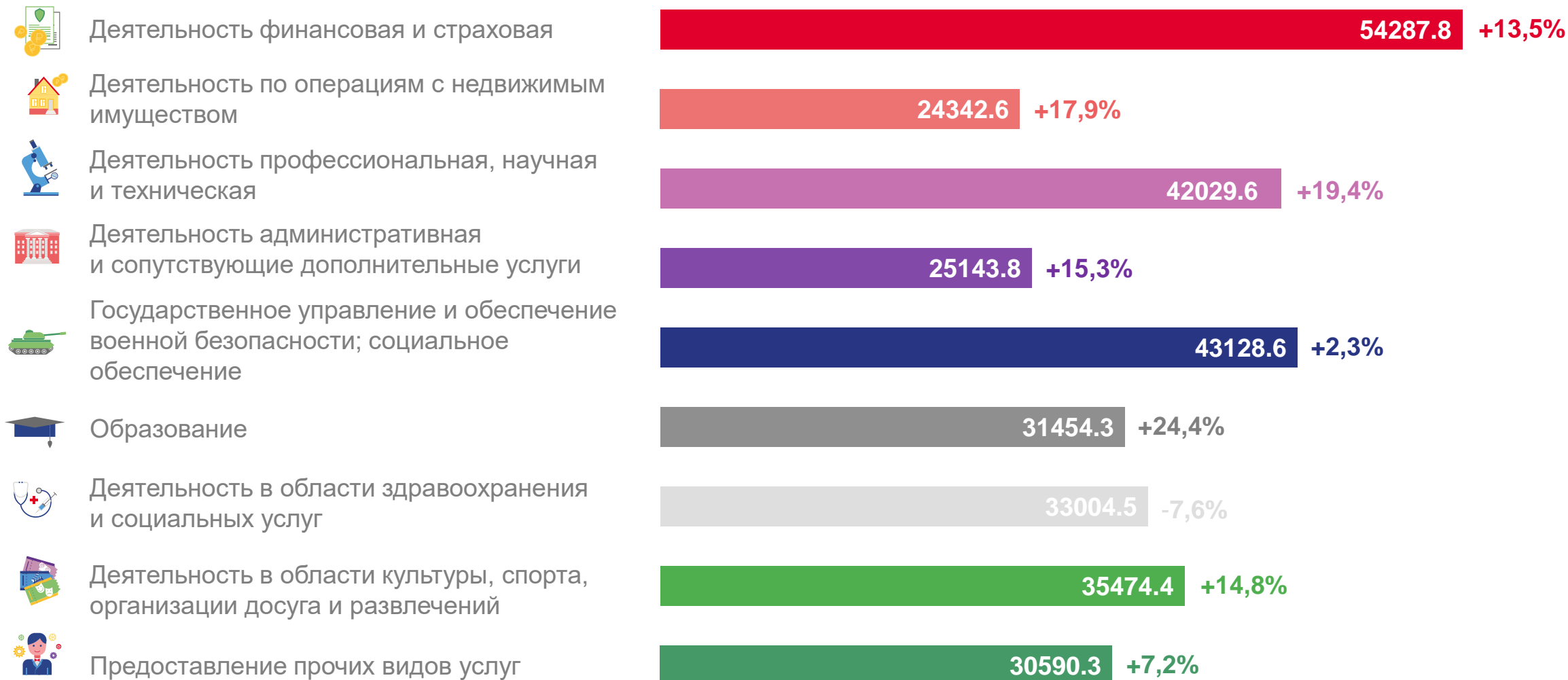




СРЕДНЕМЕСЯЧНАЯ НОМИНАЛЬНАЯ НАЧИСЛЕННАЯ ЗАРАБОТНАЯ ПЛАТА РАБОТНИКОВ КРУПНЫХ И СРЕДНИХ ОРГАНИЗАЦИЙ ПО ВИДАМ ЭКОНОМИЧЕСКОЙ ДЕЯТЕЛЬНОСТИ ЗА СЕНТЯБРЬ 2022 г.

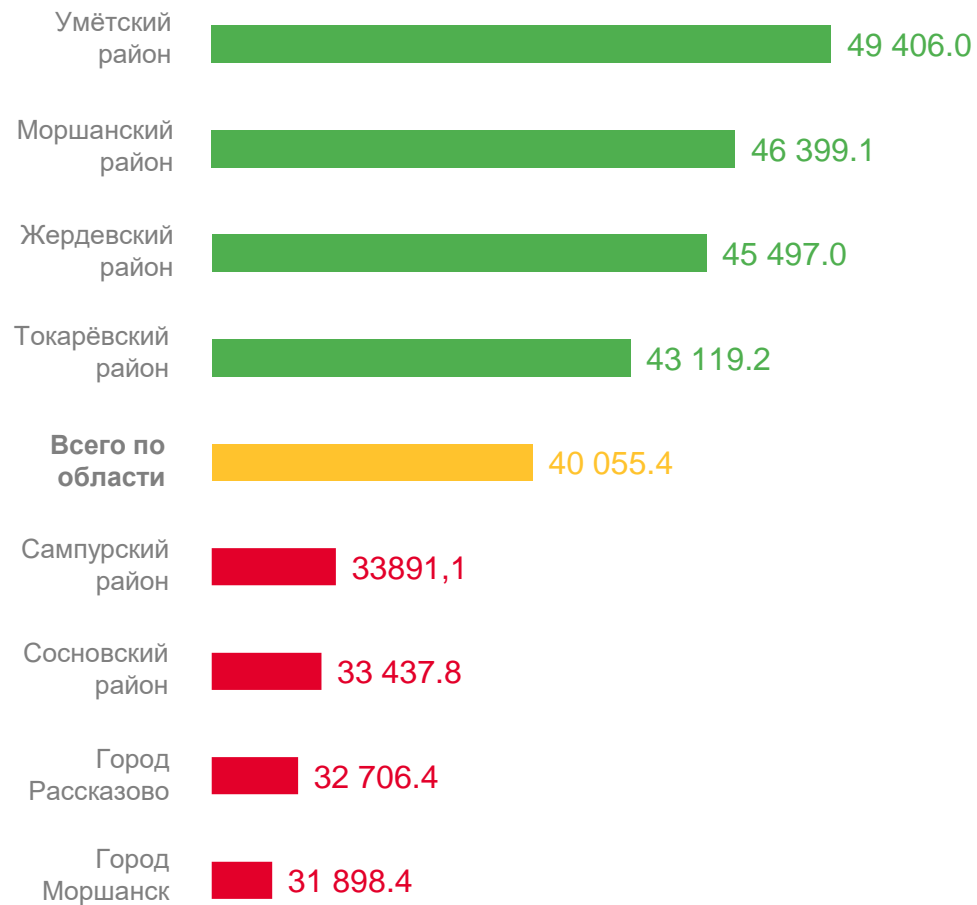
РУБЛЕЙ

в процентах к сентябрю 2021 г.





МУНИЦИПАЛЬНЫЕ ОБРАЗОВАНИЯ С НАИБОЛЬШЕЙ И НАИМЕНЬШЕЙ НОМИНАЛЬНОЙ НАЧИСЛЕННОЙ ЗАРАБОТНОЙ ПЛАТОЙ РАБОТНИКОВ КРУПНЫХ И СРЕДНИХ ОРГАНИЗАЦИЙ ЗА СЕНТЯБРЬ 2022Г. РУБЛЕЙ



13 регионов с показателем **выше** областного значения

17 регионов с показателем **ниже** областного значения

- от 30,1 до 35,0 тыс. рублей
- от 35,1 до 40,0 тыс. рублей
- от 40,1 тыс. рублей и выше





ДИНАМИКА СРЕДНЕСПИСОЧНОЙ ЧИСЛЕННОСТИ РАБОТНИКОВ ОРГАНИЗАЦИЙ ТАМБОВСКОЙ ОБЛАСТИ ПО ПОЛНОМУ КРУГУ

ТЫС. ЧЕЛОВЕК

Сентябрь 2022 г.

245 356

ЧЕЛОВЕК

в % к сентябрю 2021 г.

98,4

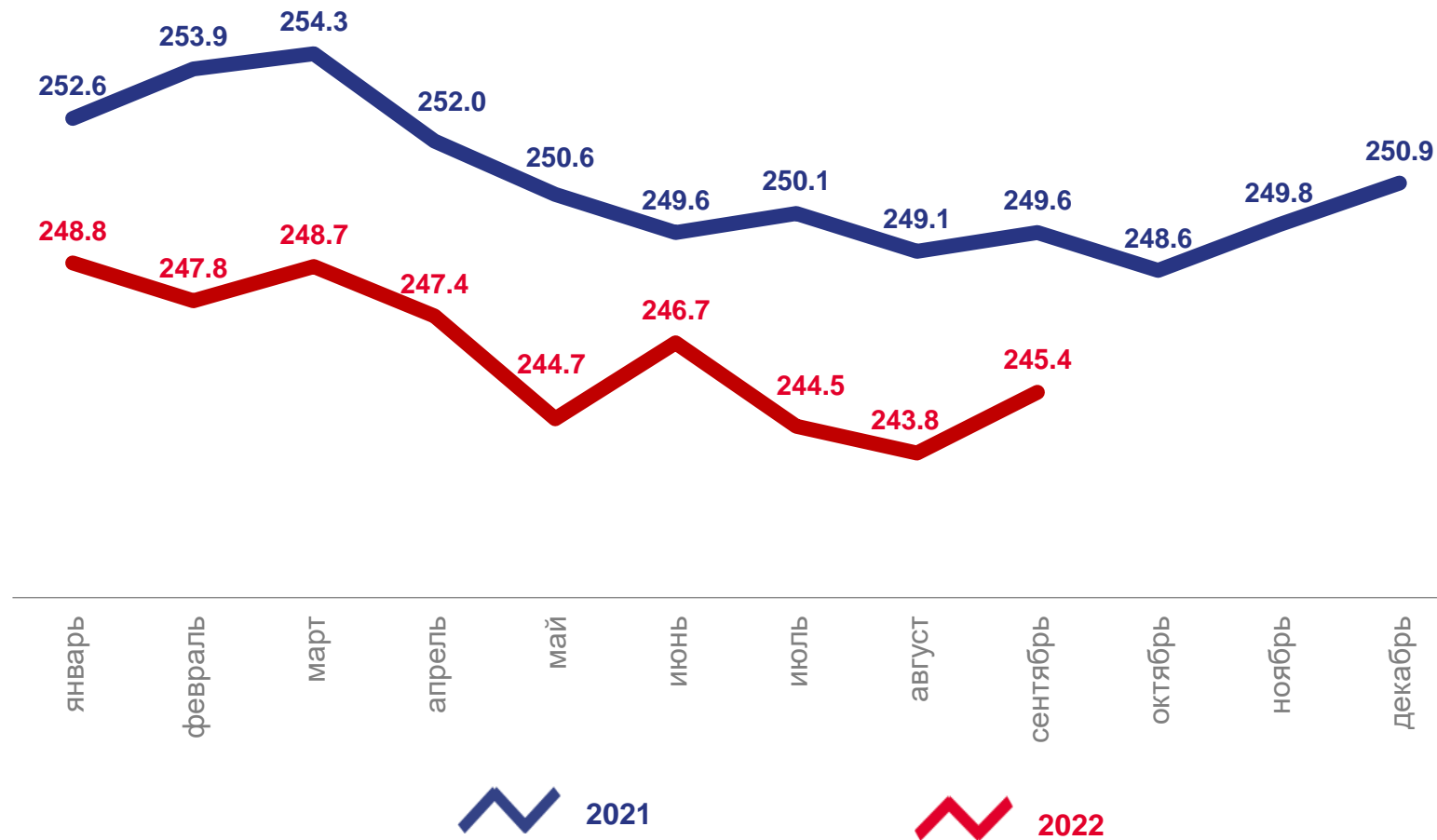
Январь-сентябрь 2022 г.

246 407

ЧЕЛОВЕК

в % к январю-сентябрю 2021 г.

98,4





ТЕМПЫ РОСТА СРЕДНЕСПИСОЧНОЙ ЧИСЛЕННОСТИ РАБОТНИКОВ ПО ПОЛНОМУ КРУГУ ОРГАНИЗАЦИЙ ПО ВИДАМ ЭКОНОМИЧЕСКОЙ ДЕЯТЕЛЬНОСТИ ЗА СЕНТЯБРЬ 2022Г.

В % К СЕНТЯБРЮ 2021 Г.

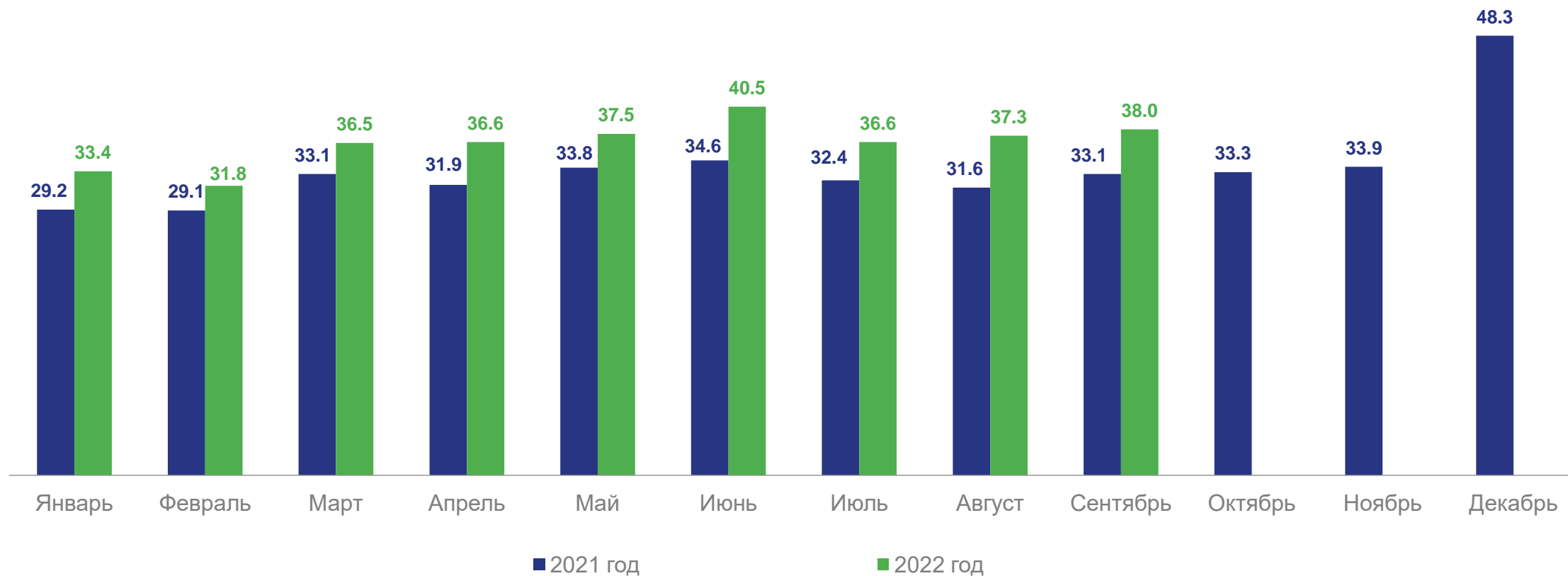
	Сельское, лесное хозяйство, охота, рыболовство и рыбоводство	98,0		Деятельность финансовая и страховая	86,8
	Добыча полезных ископаемых	102,0		Деятельность по операциям с недвижимым имуществом	88,5
	Обрабатывающие производства	99,9		Деятельность профессиональная, научная и техническая	93,3
	Обеспечение электрической энергией, газом и паром; кондиционирование воздуха	98,2		Деятельность административная и сопутствующие дополнительные услуги	96,8
	Водоснабжение, водоотведение, организация сбора и утилизации отходов, деятельность по ликвидации загрязнений	91,4		Государственное управление и обеспечение военной безопасности; социальное обеспечение	99,0
	Строительство	93,7		Образование	98,9
	Торговля оптовая и розничная; ремонт автотранспортных средств и мотоциклов	97,3		Деятельность в области здравоохранения и социальных услуг	97,7
	Транспортировка и хранение	103,4		Деятельность в области культуры, спорта, организации досуга и развлечений	100,9
	Деятельность гостиниц и предприятий общественного питания	117,8		Предоставление прочих видов услуг	96,1
	Деятельность в области информации и связи	98,4			





СРЕДНЕМЕСЯЧНАЯ НОМИНАЛЬНАЯ НАЧИСЛЕННАЯ ЗАРАБОТНАЯ ПЛАТА РАБОТНИКОВ ПО ПОЛНОМУ КРУГУ ОРГАНИЗАЦИЙ ТАМБОВСКОЙ ОБЛАСТИ

ТЫС. РУБЛЕЙ





ТЕМПЫ РОСТА СРЕДНЕМЕСЯЧНОЙ ЗАРАБОТНОЙ ПЛАТЫ ПО ПОЛНОМУ КРУГУ ОРГАНИЗАЦИЙ ТАМБОВСКОЙ ОБЛАСТИ

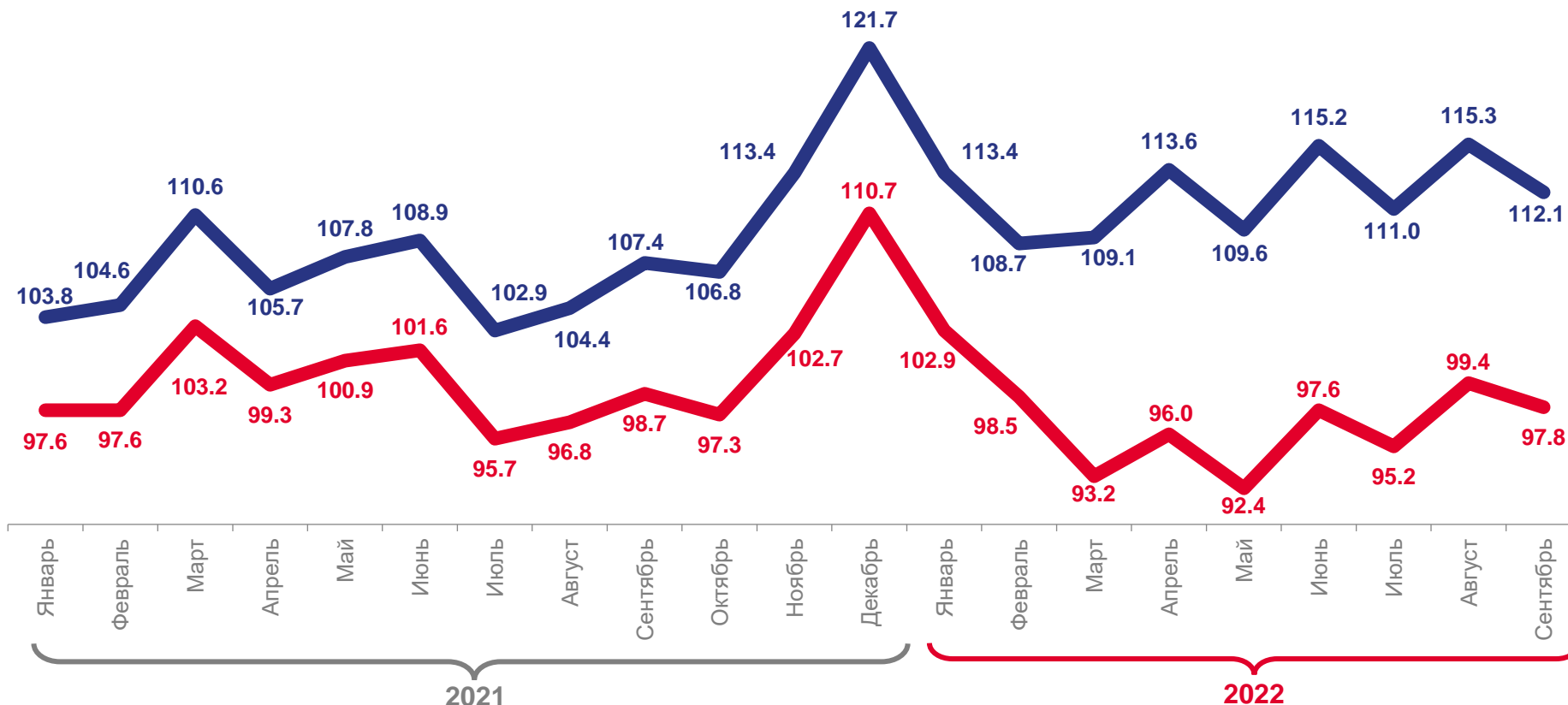
В % К СООТВЕТСТВУЮЩЕМУ ПЕРИОДУ

Среднемесячная номинальная начисленная заработная плата за сентябрь 2022 г., рублей

37 978,8

в % к сентябрю 2021 г.

112,1



Реальная заработная плата за сентябрь 2022 г.

97,8

в % к сентябрю 2021 г.



Среднемесячная номинальная начисленная заработная плата

Реальная заработная плата





СРЕДНЕМЕСЯЧНАЯ РЕАЛЬНАЯ ЗАРАБОТНАЯ ПЛАТА РАБОТНИКОВ ОРГАНИЗАЦИЙ ПО ПОЛНОМУ КРУГУ ПО ВИДАМ ЭКОНОМИЧЕСКОЙ ДЕЯТЕЛЬНОСТИ В СЕНТЯБРЕ 2022Г.

В ПРОЦЕНТАХ К СООТВЕТСТВУЮЩЕМУ ПЕРИОДУ

	Сельское, лесное хозяйство, охота, рыболовство и рыбоводство	97,0		Деятельность финансовая и страховая	94,5
	Добыча полезных ископаемых	111,2		Деятельность по операциям с недвижимым имуществом	90,2
	Обрабатывающие производства	103,5		Деятельность профессиональная, научная и техническая	101,7
	Обеспечение электрической энергией, газом и паром; кондиционирование воздуха	100,0		Деятельность административная и сопутствующие дополнительные услуги	96,7
	Водоснабжение, водоотведение, организация сбора и утилизации отходов, деятельность по ликвидации загрязнений	94,6		Государственное управление и обеспечение военной безопасности; социальное обеспечение	91,4
	Строительство	96,5		Образование	113,5
	Торговля оптовая и розничная; ремонт автотранспортных средств и мотоциклов	99,5		Деятельность в области здравоохранения и социальных услуг	81,9
	Транспортировка и хранение	101,0		Деятельность в области культуры, спорта, организации досуга и развлечений	102,1
	Деятельность гостиниц и предприятий общественного питания	91,8		Предоставление прочих видов услуг	85,2
	Деятельность в области информации и связи	96,6			

